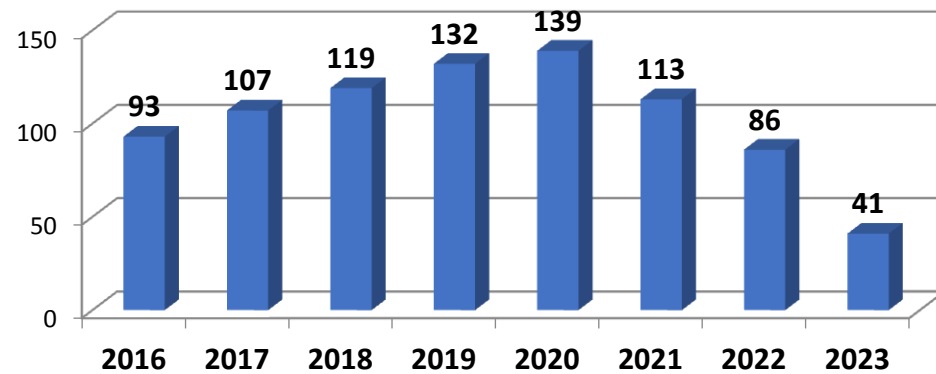


# Panorama Epidemiológico SE 1-26 de 2023 de Enfermedad Febril Exantemática del Estado de Morelos

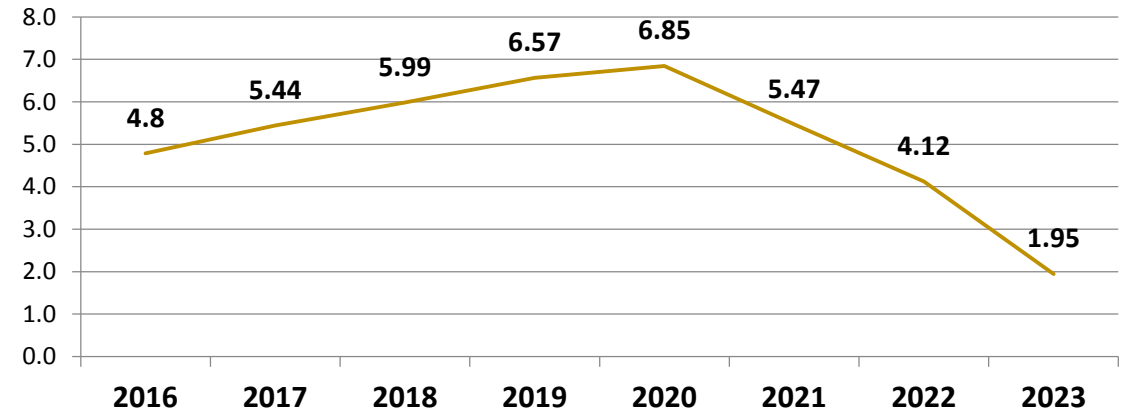
Servicios de Salud de Morelos  
Coordinación Estatal de Vigilancia Epidemiológica.

# Panorama Epidemiológico Enfermedad Febril Exantemática Morelos, SE 1-26 2023.

## Distribución de Casos Notificados de EFE 2016-2023 Morelos

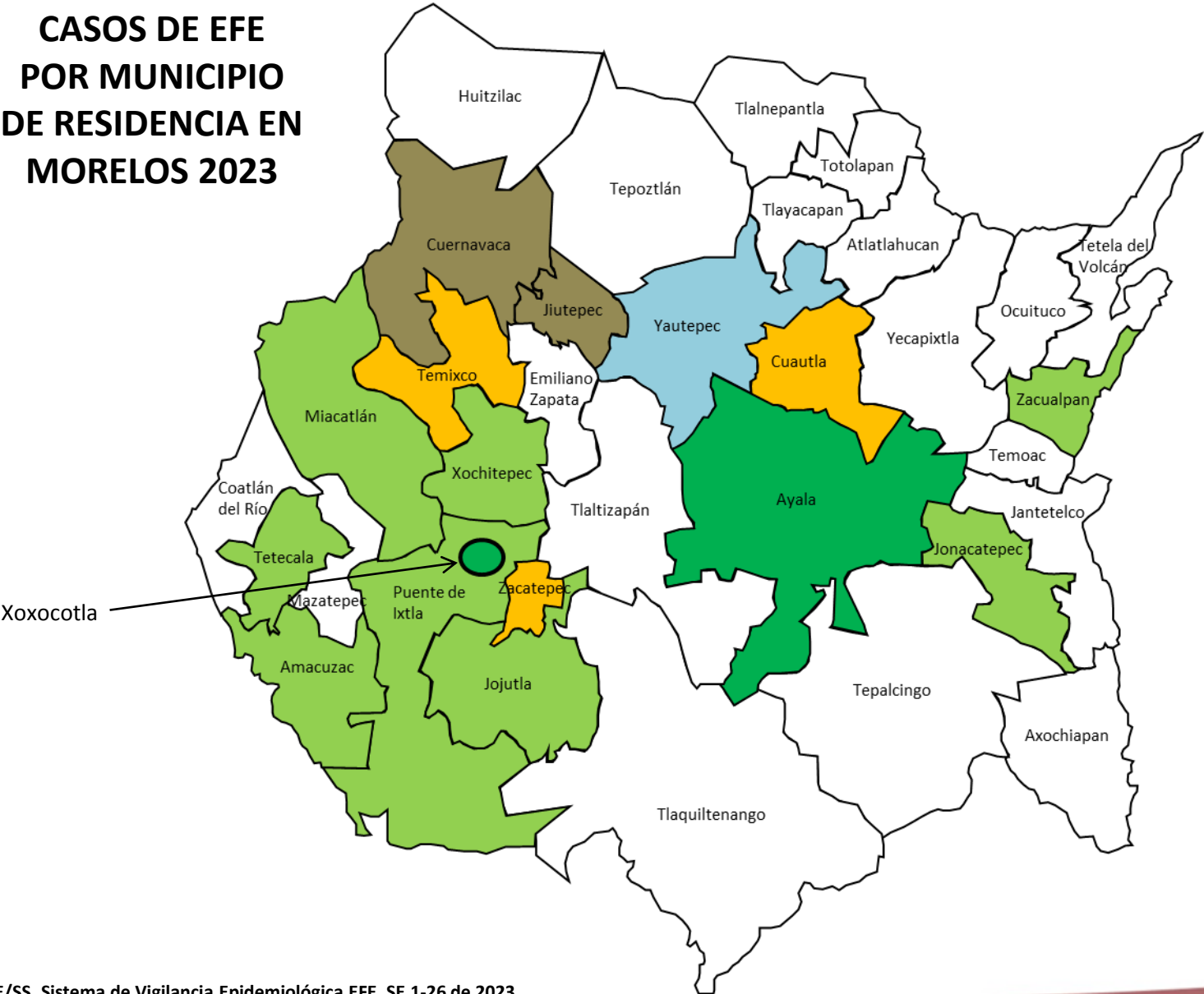


## Tasa de Notificación de EFE 2016-2023 Morelos



Fuente: SINAVE/DGE/SS. Sistema de Vigilancia Epidemiológica EFE. SE 1-26 -2023

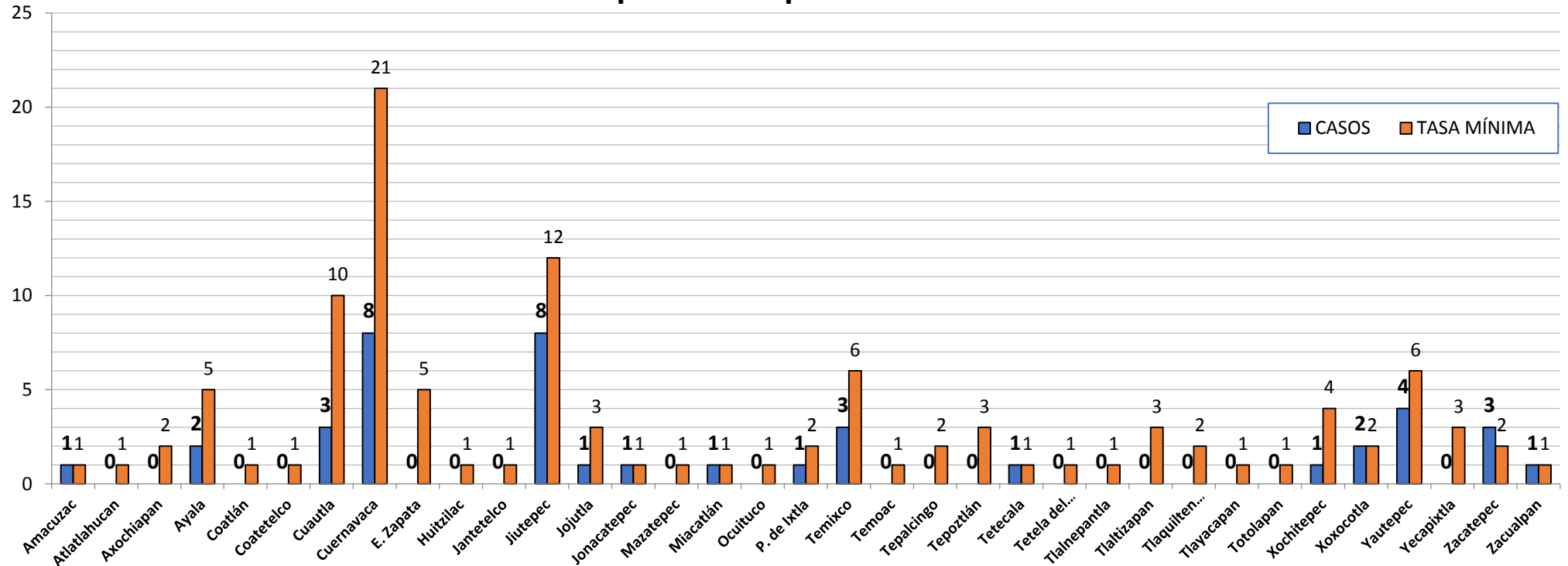
CASOS DE EFE  
POR MUNICIPIO  
DE RESIDENCIA EN  
MORELOS 2023



Fuente: SINAVE/DGE/SS. Sistema de Vigilancia Epidemiológica EFE. SE 1-26 de 2023

# Panorama Epidemiológico Enfermedad Febril Exantemática Morelos, SE 1-26 2023.

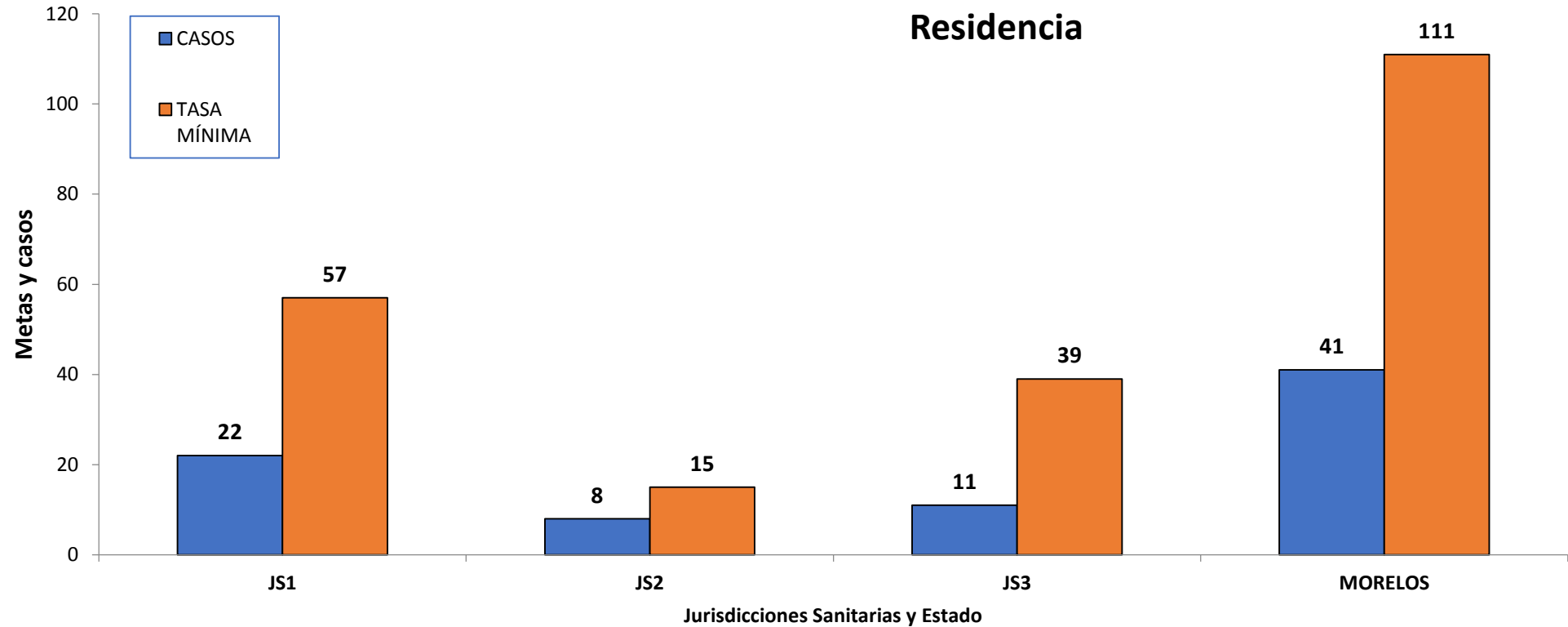
## Casos de EFE por Municipio de Residencia



Fuente: SINAVE/DGE/SS. Sistema de Vigilancia Epidemiológica EFE. SE 1-26 de 2023

# Panorama Epidemiológico Enfermedad Febril Exantemática Morelos, SE 1-26 2023.

## Tasa mínima de notificación y Casos de EFE por Jurisdicción Sanitaria de Residencia



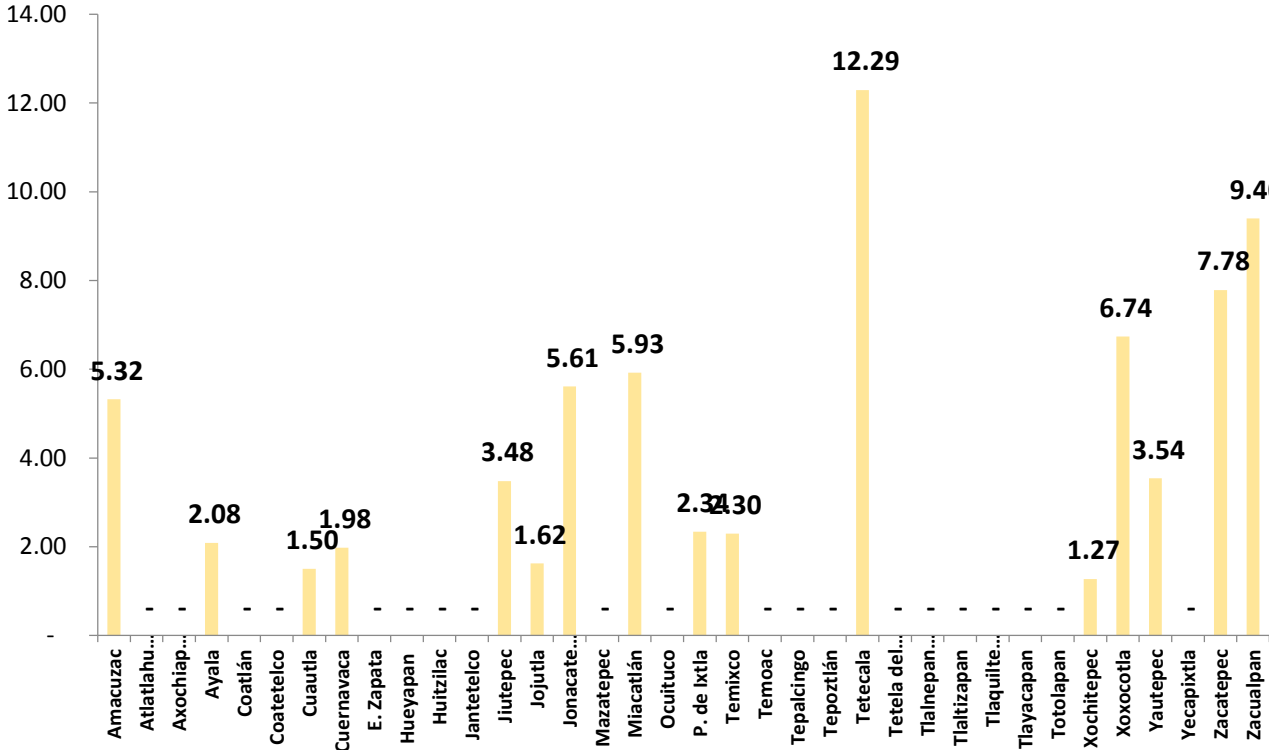
Fuente: SINAVE/DGE/SS. Sistema de Vigilancia Epidemiológica EFE. SE 1-26 de 2023

# Panorama Epidemiológico

## Enfermedad Febril Exantemática

### Morelos, SE 1-26 2023.

Tasa de Notificaciónde Casos de EFE por Municipio de Residencia



Tasa Mínima: 1 caso por cada 20 mil habitantes. Tasa Mínima de notificación 2

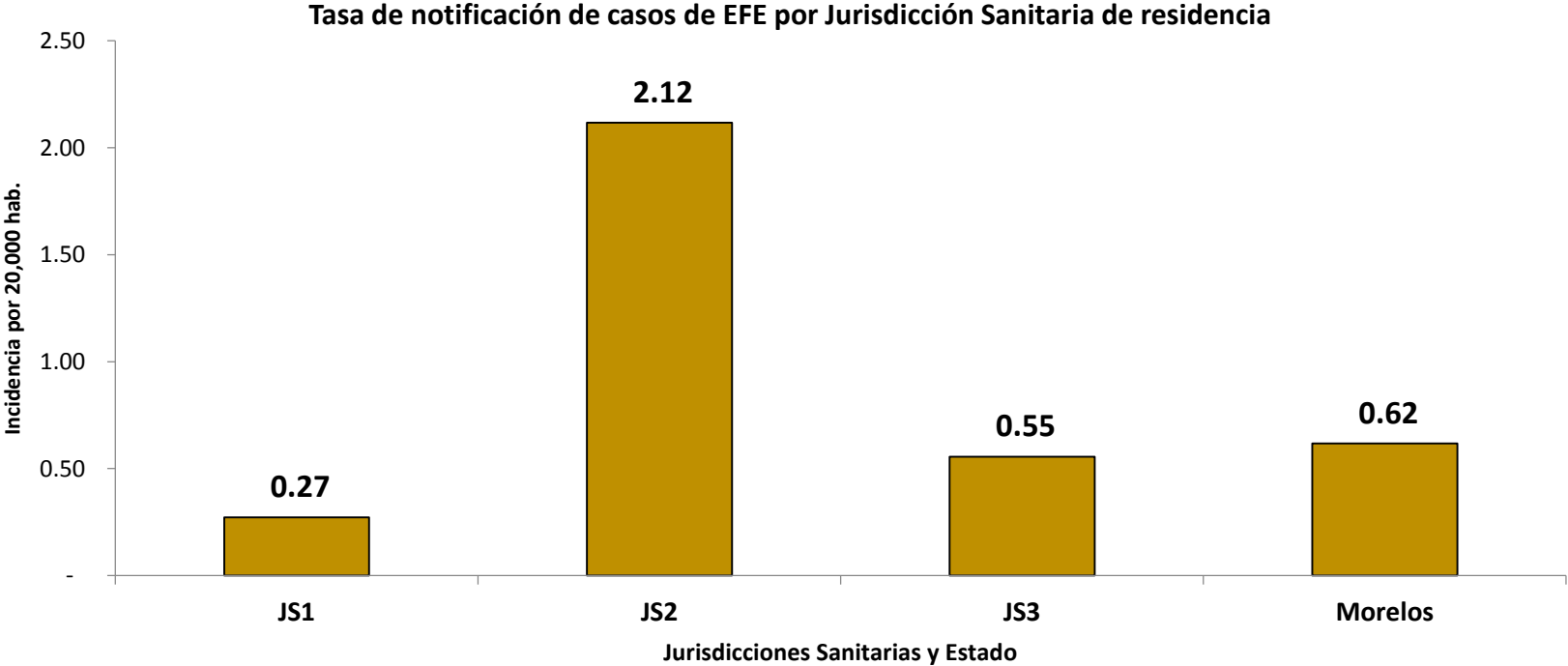
Municipio	Población	casos notificados	incidencia x 100 mil hab
Amacuzac	18,792	1	5.32
Atlatlahucan	26,944	0	-
Axochiapan	41,832	0	-
Ayala	95,929	2	2.08
Coatlán	11,234	0	-
Coatetelco	12,117	0	-
Cuautla	199,814	3	1.50
Cuernavaca	404,156	8	1.98
E. Zapata	114,317	0	-
Hueyapan	8,388	0	-
Huitzilac	26,178	0	-
Jantetelco	19,651	0	-
Jiutepec	229,969	8	3.48
Jojutla	61,596	1	1.62
Jonacatepec	17,827	1	5.61
Mazatepec	10,308	0	-
Miacatlán	16,874	1	5.93
Ocuituco	20,523	0	-
P. de Ixtla	42,733	1	2.34
Temixco	130,559	3	2.30
Temoac	17,699	0	-
Tepalcingo	30,030	0	-
Tepoztlán	58,718	0	-
Tetecala	8,134	1	12.29
Tetela del volcan	15,861	0	-
Tlalnepantla	8,482	0	-
Tlaltizapan	55,954	0	-
Tlaquiltenango	36,082	0	-
Tlayacapan	20,725	0	-
Totolapan	13,615	0	-
Xochitepec	78,529	1	1.27
Xoxocotla	29,692	2	6.74
Yautepec	112,957	4	3.54
Yecapixtla	59,888	0	-
Zacatepec	38,543	3	7.78
Zacualpan	10,641	1	9.40
Morelos	2,105,291	41	1.95

Fuente: SINAVE/DGE/SS. Sistema de Vigilancia Epidemiológica EFE. SE 1-26 de 2023

# Panorama Epidemiológico

## Enfermedad Febril Exantemática

### Morelos, SE 1-26 2023.



Municipio	Población	casos notificados	incidencia x 20 mil hab
JS1	1,101,093	3	0.27
JS2	283,392	6	2.12
JS3	720,806	4	0.55
Morelos	2,105,291	13	0.62

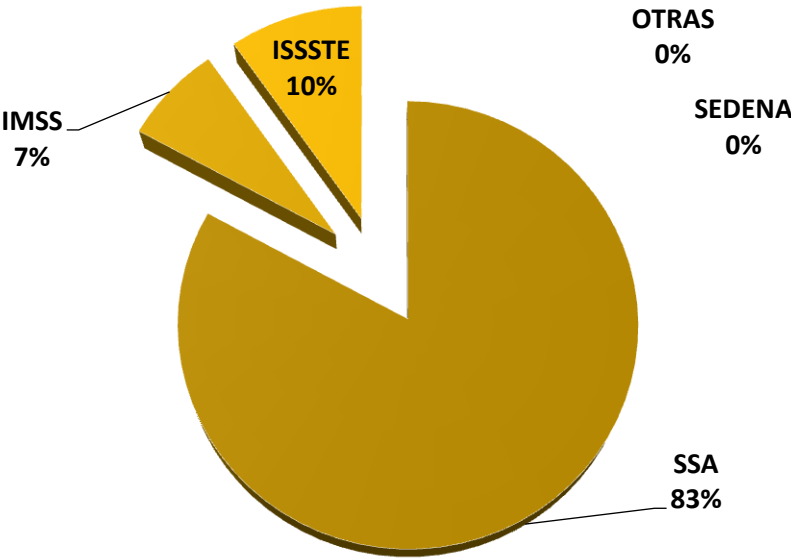
Fuente: SINAVE/DGE/SS. Sistema de Vigilancia Epidemiológica EFE. SE 1-26 de 2023

# Panorama Epidemiológico

## Enfermedad Febril Exantemática

### Morelos, SE 1-26 2023.

Distribución de los casos de EFE por Institución Notificante

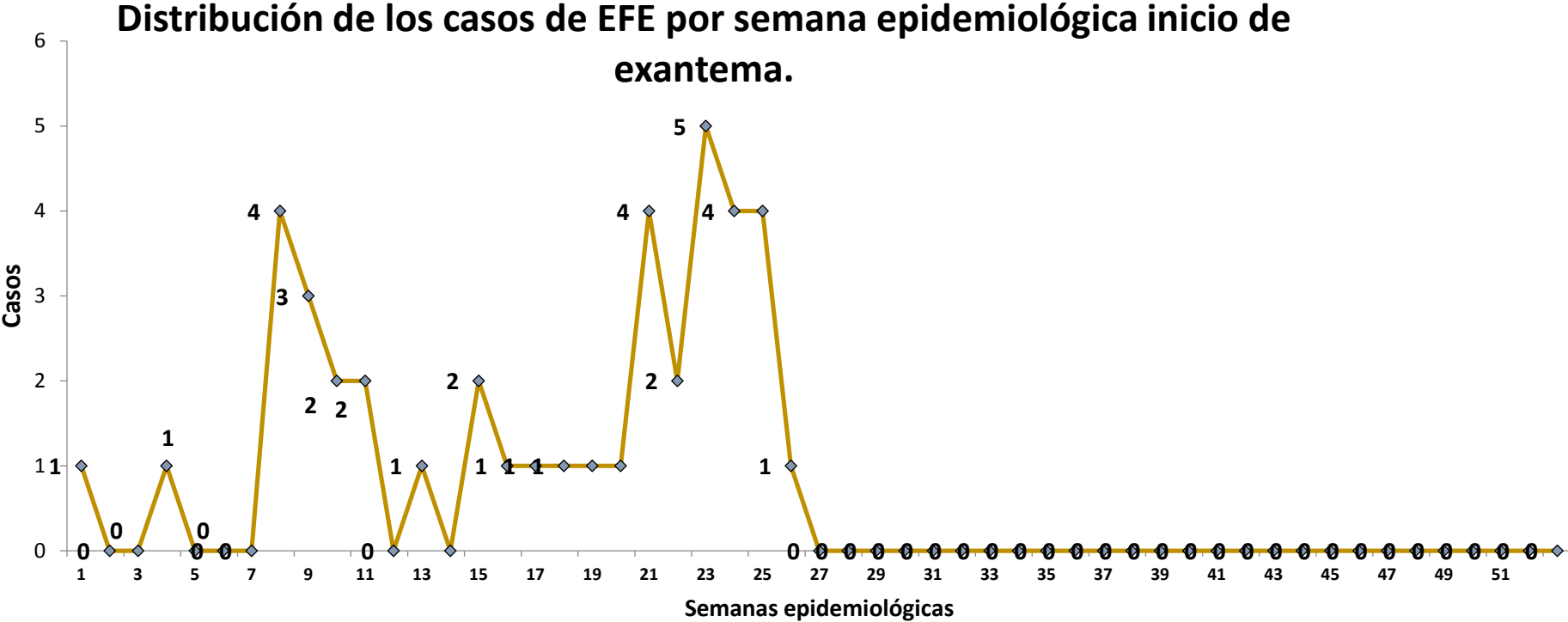


INSTITUCIÓN	CASOS	% DIST.
SSA	34	82.9
IMSS	3	7.3
ISSSTE	4	9.8
SEDENA	0	0
OTRAS	0	0
<b>TOTAL</b>	<b>41</b>	<b>100</b>

Fuente: SINAVE/DGE/SS. Sistema de Vigilancia Epidemiológica EFE. SE 1-26 de 2023



# Panorama Epidemiológico Enfermedad Febril Exantemática Morelos, SE 1-26 2023.



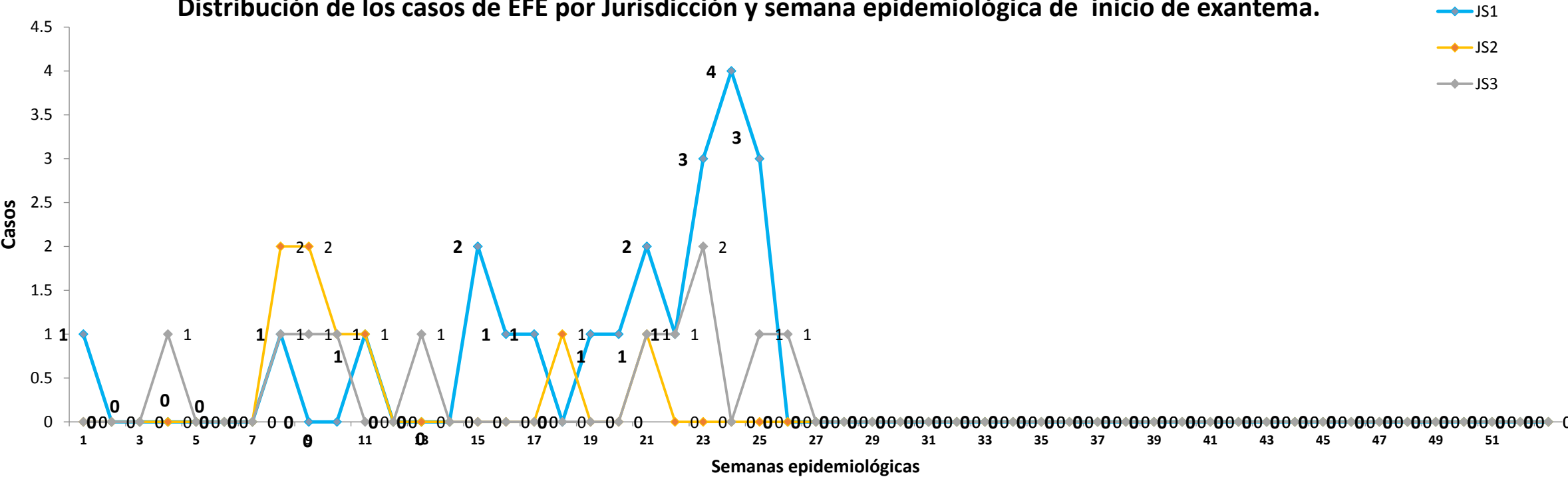
Fuente: SINAVE/DGE/SS. Sistema de Vigilancia Epidemiológica EFE. SE 1-26 de 2023

# Panorama Epidemiológico

## Enfermedad Febril Exantemática

### Morelos, SE 1-26 2023.

Distribución de los casos de EFE por Jurisdicción y semana epidemiológica de inicio de exantema.



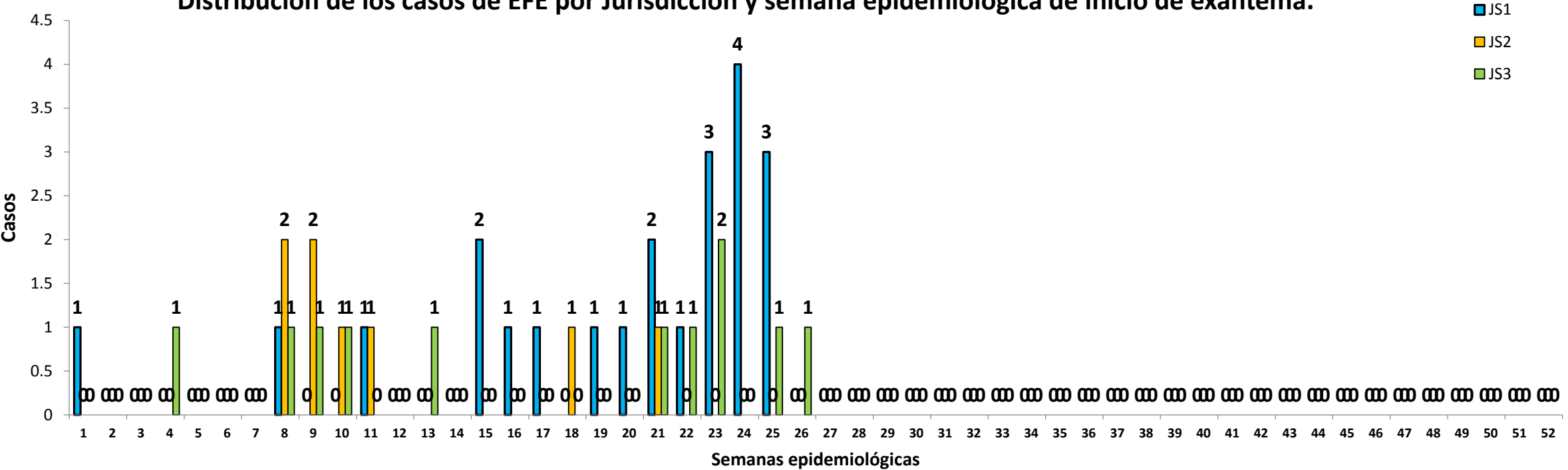
Fuente: SINAVE/DGE/SS. Sistema de Vigilancia Epidemiológica EFE. SE 1-26 de 2023

# Panorama Epidemiológico

## Enfermedad Febril Exantemática

### Morelos, SE 1-26 2023.

Distribución de los casos de EFE por Jurisdicción y semana epidemiológica de inicio de exantema.



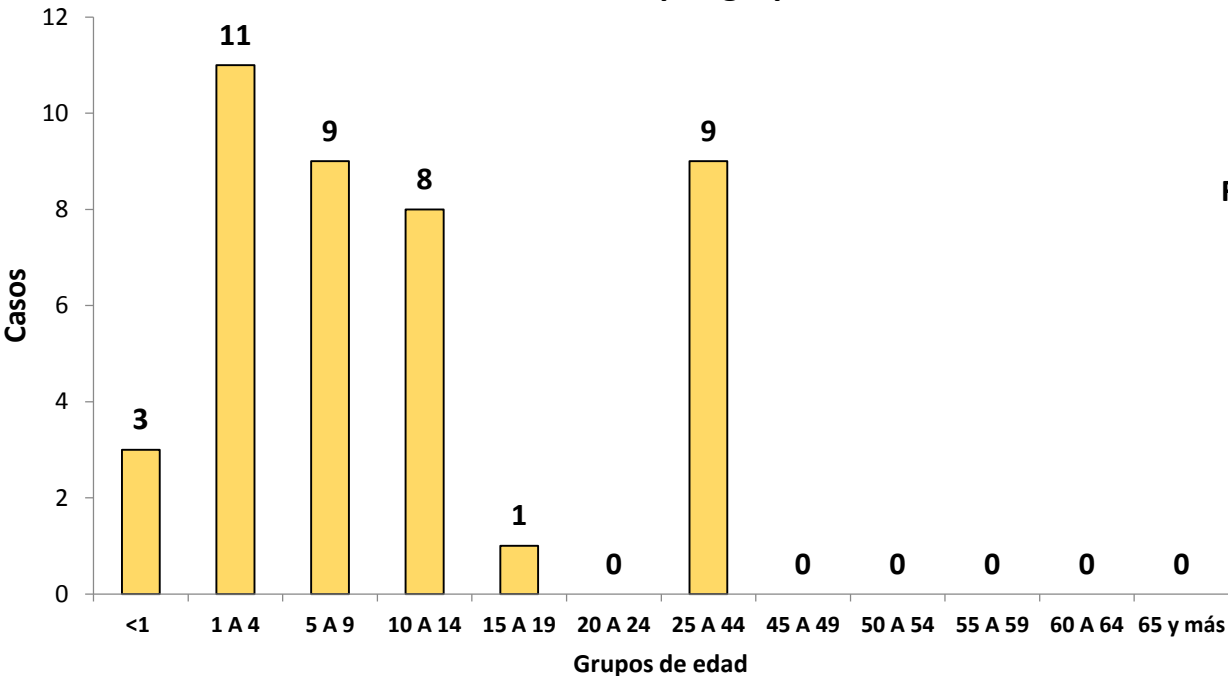
Fuente: SINAVE/DGE/SS. Sistema de Vigilancia Epidemiológica EFE. SE 1-26 de 2023

# Panorama Epidemiológico

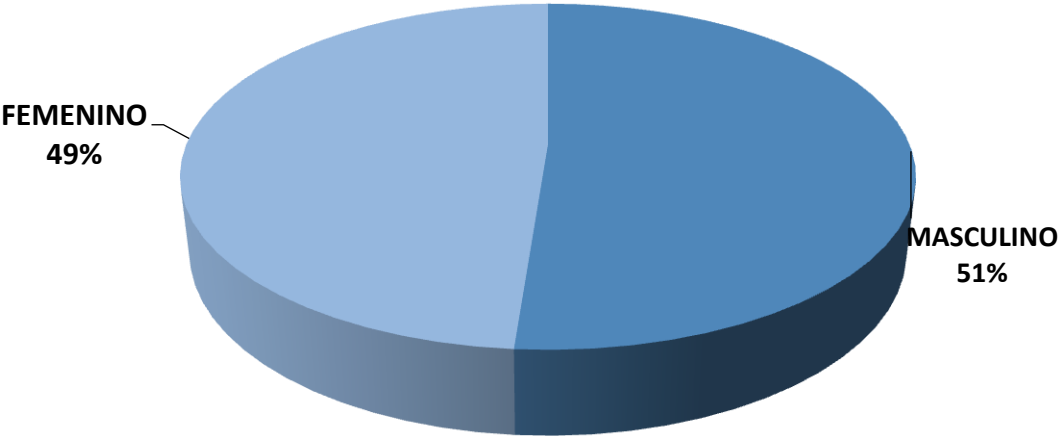
## Enfermedad Febril Exantemática

### Morelos, SE 1-26 2023.

Distribución de los casos de EFE por grupos de edad



Distribución de los casos de EFE por sexo

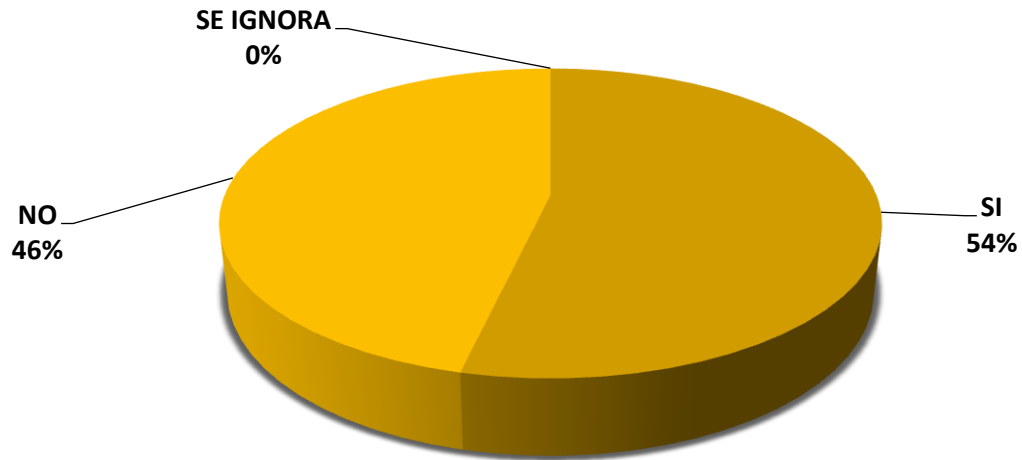


Fuente: SINAVE/DGE/SS. Sistema de Vigilancia Epidemiológica EFE. SE 1-26 de 2023

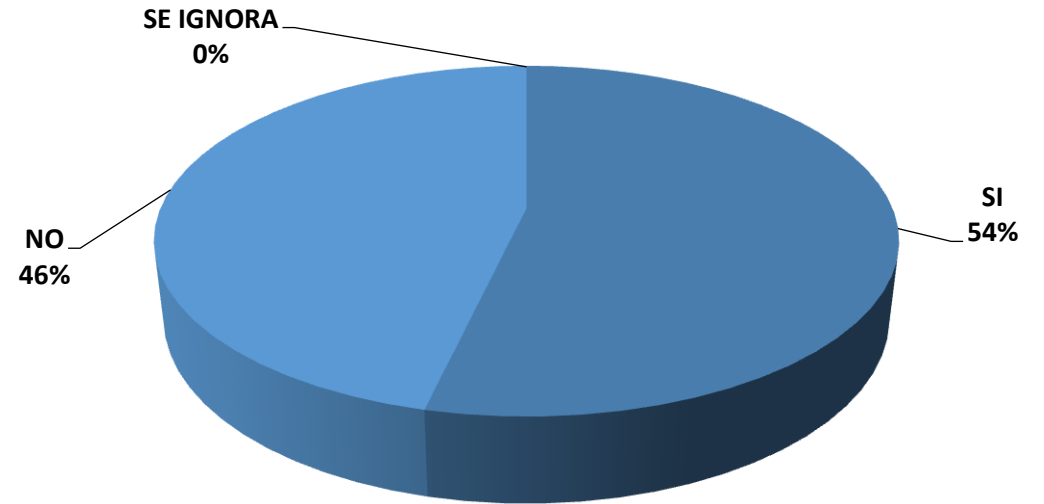
# Panorama Epidemiológico Enfermedad Febril Exantemática Morelos, SE 1-26 2023.

## Antecedentes Epidemiológicos de los Casos

Distribución de casos de EFE con antecedente de Vacunación  
contra Sarampión



Distribución de los casos de EFE con antecedente de Vacunación contra  
Rubéola



Fuente: SINAVE/DGE/SS. Sistema de Vigilancia Epidemiológica EFE. SE 1-26 de 2023

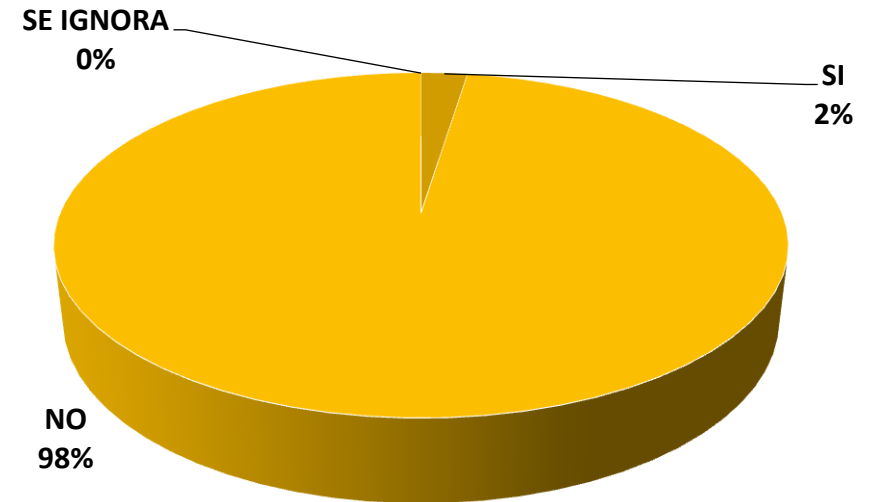
# Panorama Epidemiológico Enfermedad Febril Exantemática Morelos, SE 1-26 2023.

## Antecedentes Epidemiológicos de los Casos

Distribución de casos de EFE con Antecedentes de viaje o visitas recibidas 21 días previos



Distribución de casos de EFE que estuvieron en contacto con personas con los mismos síntomas



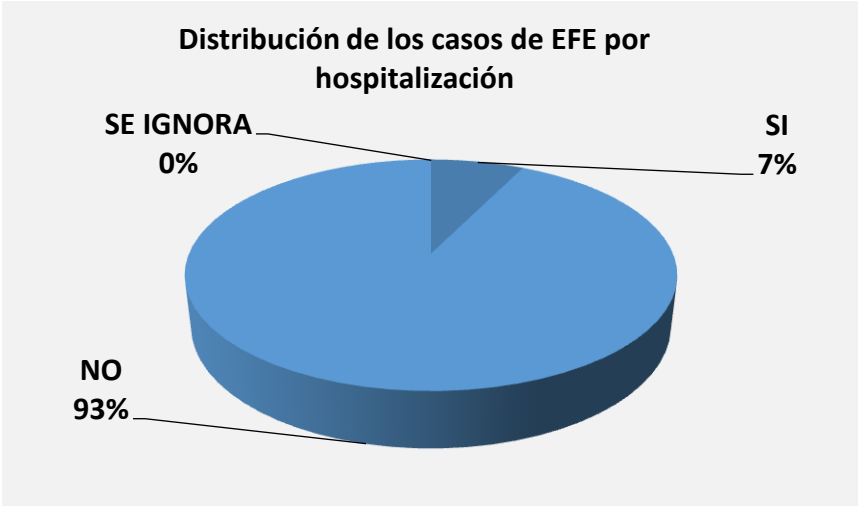
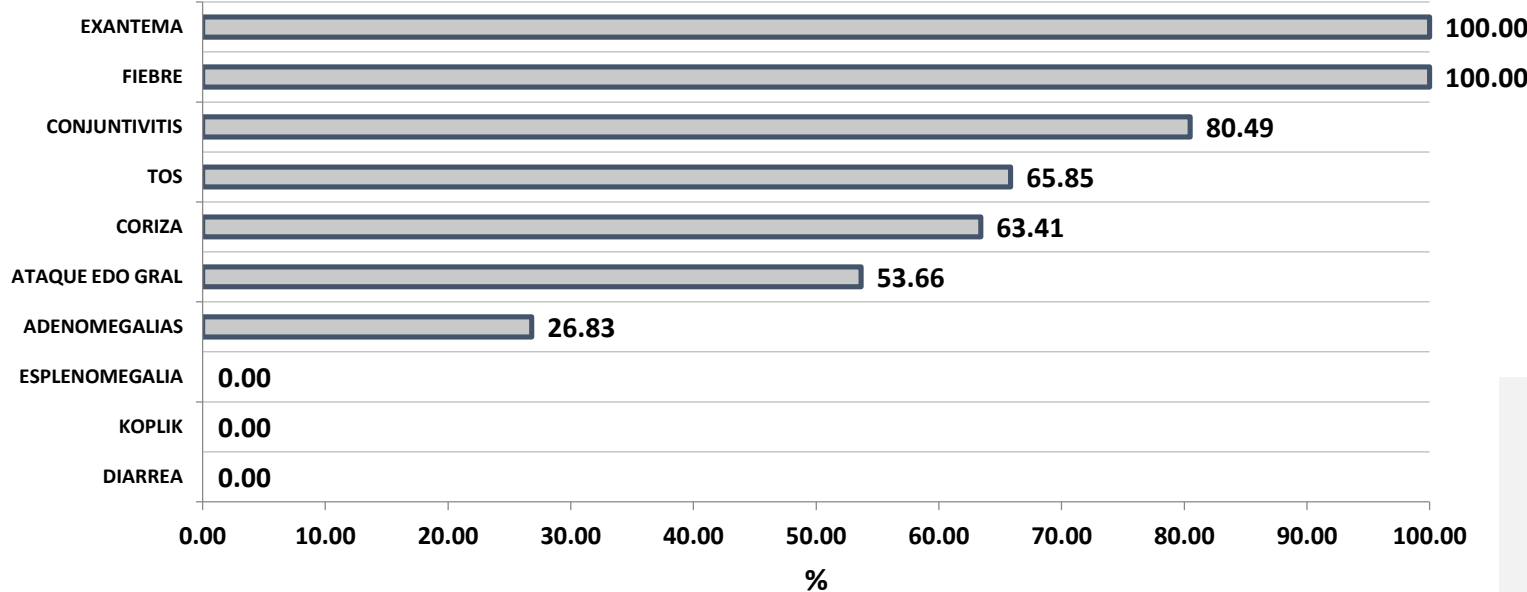
Fuente: SINAVE/DGE/SS. Sistema de Vigilancia Epidemiológica EFE. SE 1-26 de 2023

# Panorama Epidemiológico

## Enfermedad Febril Exantemática

### Morelos, SE 1-26 2023.

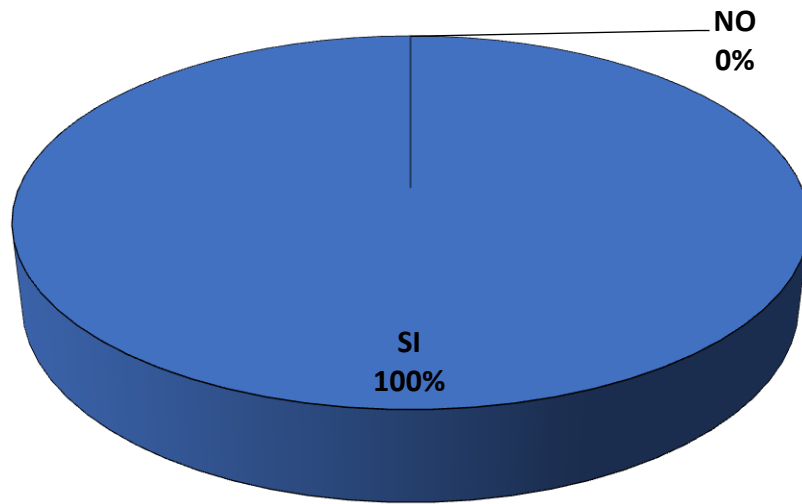
Distribución de la presentación de síntomas de los casos de EFE



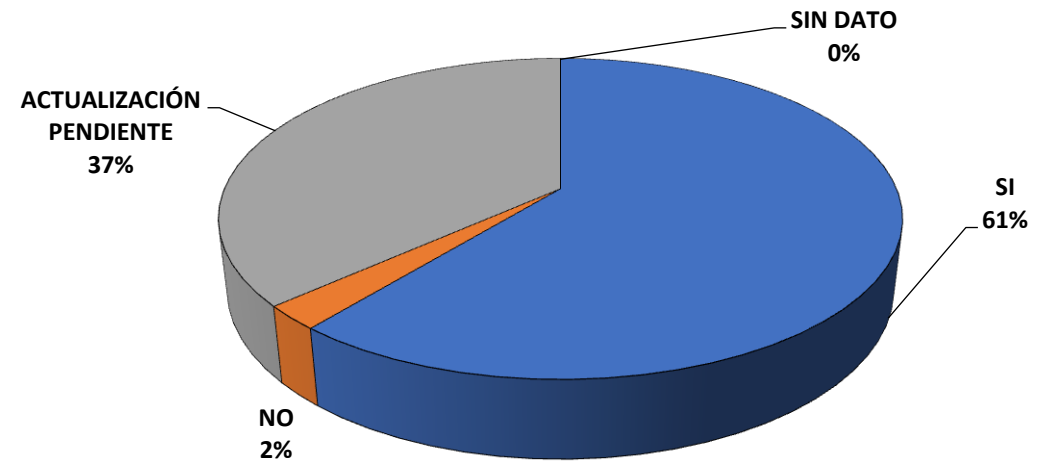
Fuente: SINAVE/DGE/SS. Sistema de Vigilancia Epidemiológica EFE. SE 1-26 de 2023

# Panorama Epidemiológico Enfermedad Febril Exantemática Morelos, SE 1-26 2023.

Casos de EFE con muestra serológica



Casos en quienes se realizaron acciones de prevención y control

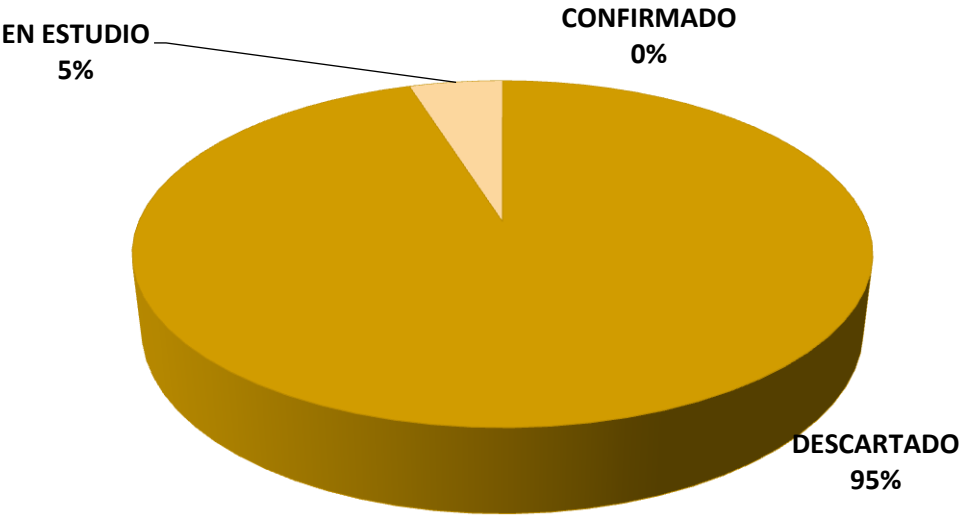


Fuente: SINAVE/DGE/SS. Sistema de Vigilancia Epidemiológica EFE. SE 1-26 de 2023



# Panorama Epidemiológico Enfermedad Febril Exantemática Morelos, SE 1-26 2023.

Distribución de la clasificación diagnóstica final de lo  
casos de EFE



Diagnóstico	Casos Probables	Casos Confirmados	Casos Descartados
Sarampión	41	0	39
Rubéola	41	0	39
Casos Pendientes de Estudio	2		

Fuente: SINAVE/DGE/SS. Sistema de Vigilancia Epidemiológica EFE. SE 1-26 de 2023